



REPUBBLICA ITALIANA – REGIONE SICILIANA

ISTITUTO COMPRENSIVO «TOMMASO AVERSA»



SCUOLA DELL' INFANZIA , PRIMARIA E SECONDARIA DI I GRADO

Cod. mec. MEIC84600D – Cod. FISCALE 93002940836

E-mail: meic84600d@istruzione.it

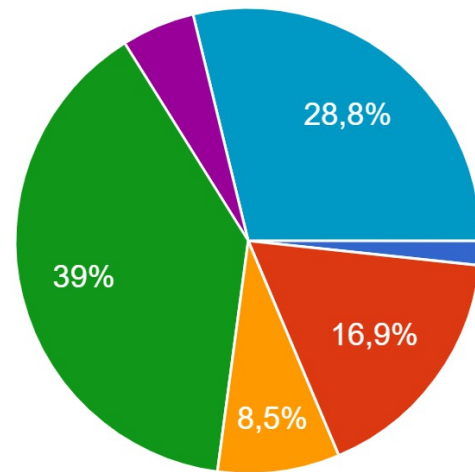


REPORT QUESTIONARIO DI GRADIMENTO GENITORI

A. S. 2023/2024

Hanno compilato il questionario 59 genitori in totale, suddivisi come nel seguente grafico:

Indichi il plesso scolastico frequentato da suo/a figlio/a
59 risposte

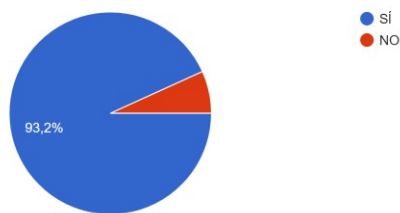


- Infanzia "Matteotti"
- Infanzia "Verga"
- Primaria "Cocchiara"
- Primaria "Neviera"
- Primaria "Aldo Moro"
- Scuola Secondaria di I gr.

▸ L' ORGANIZZAZIONE

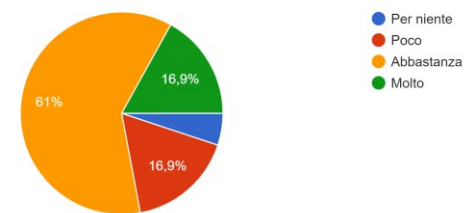
E' soddisfatto della scelta organizzativa della settimana corta?

59 risposte



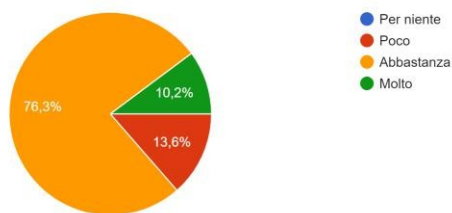
É soddisfatto dell'orario di ingresso e di uscita di suo/a figlio/a?

59 risposte



L' orario giornaliero e settimanale di suo/a figlio/a è equilibrato?

59 risposte

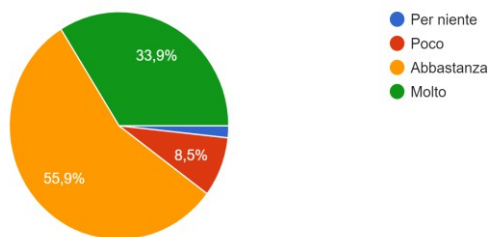


Dall' analisi dei dati si evince una situazione che evidenzia un livello alto di apprezzamento da parte dei genitori per quanto riguarda l'organizzazione scolastica.

COMUNICAZIONE E INFORMAZIONE

Le modalità di comunicazione utilizzate dalla scuola (posta elettronica, sito, avvisi sul diario, comunicazioni telefoniche...) sono efficaci?

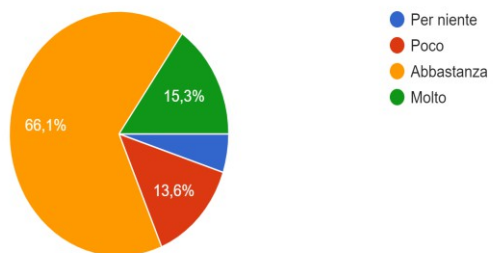
59 risposte



Più del 90% dei genitori è soddisfatto, sia della comunicazione che dall'uso del registro elettronico, anche se una piccola percentuale 8,5% ritiene che andrebbero migliorati.

Il sito web offre la possibilità di accesso alle informazioni e alla documentazione utile?

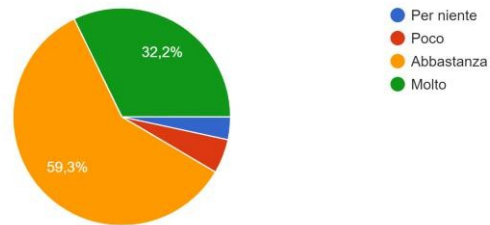
59 risposte



COMUNICAZIONE E INFORMAZIONE

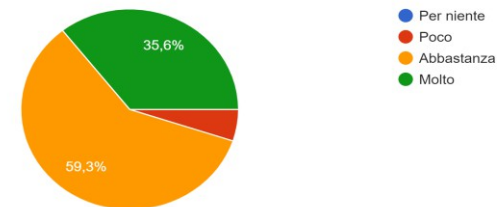
Il personale di segreteria fornisce le informazioni necessarie?

59 risposte



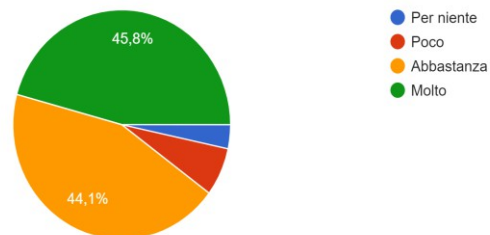
La scuola fornisce adeguatamente informazioni sulle attività curricolari ed extracurricolari organizzate?

59 risposte



La scuola tiene adeguatamente informate le famiglie sui progressi di apprendimento e/o sui problemi scolastici degli alunni?

59 risposte

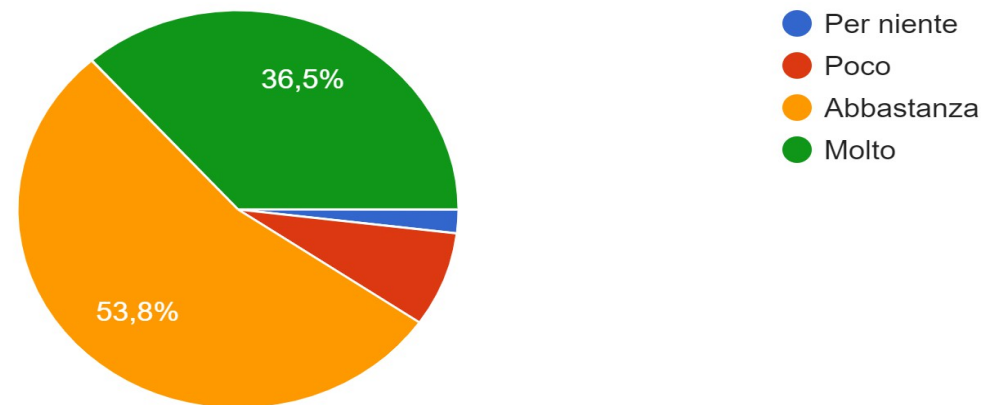


Più del 90% dei genitori è abbastanza soddisfatto sulle informazioni che il personale della segreteria fornisce; sulle informazioni che la scuola fornisce alle famiglie riguardo alle attività curricolari ed extracurricolari e sui progressi di apprendimento e/o sui relativi problemi scolastici degli alunni.

REGISTRO ELETTRONICO

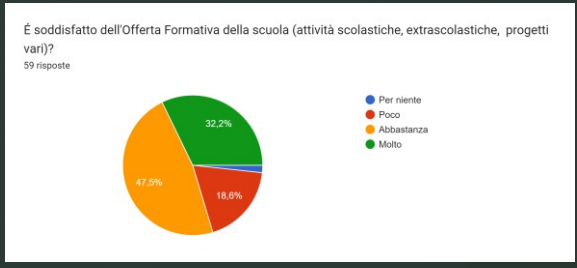
L'uso del registro elettronico favorisce il rapporto scuola-famiglia? (solo per Primaria e Secondaria)

52 risposte

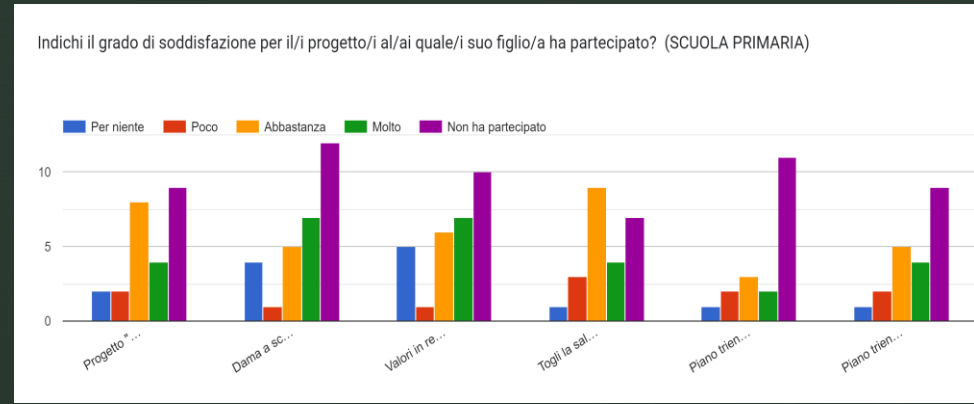
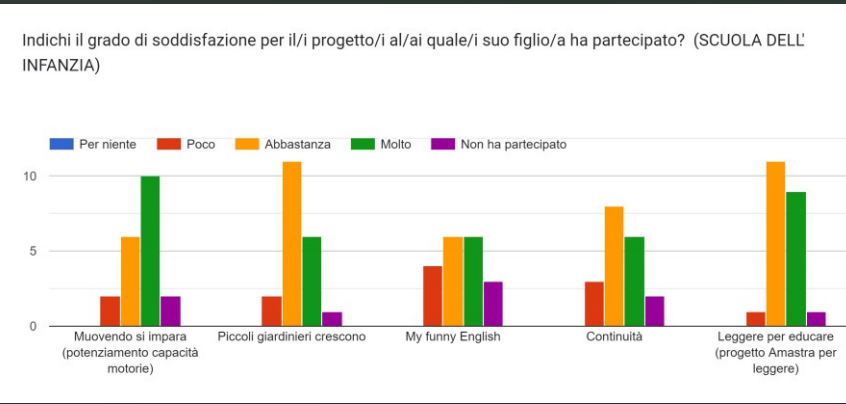
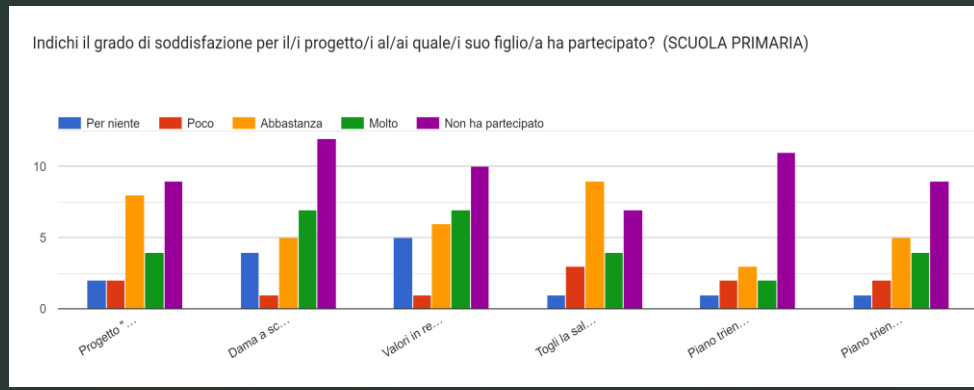
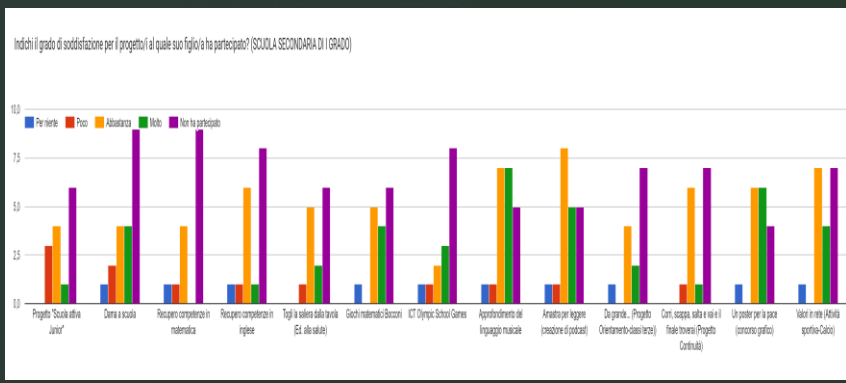


Il 90% dei genitori è soddisfatto della funzionalità del registro elettronico.

OFFERTA FORMATIVA



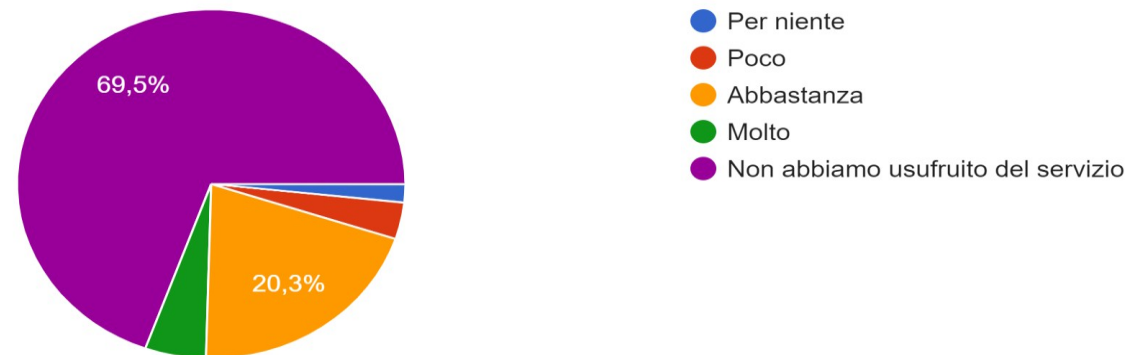
L'offerta formativa è soddisfacente per quasi l'80% dei genitori e la stessa percentuale si nota nei vari progetti, anche se una piccola parte fa presente che il proprio figlio non ha partecipato.



SUPORTO PSICOLOGICO

Il servizio di supporto psicologico fornito dall'istituto e rivolto ai genitori ha soddisfatto le esigenze emotive, scolastiche e relazionali emerse all'interno della famiglia?

59 risposte

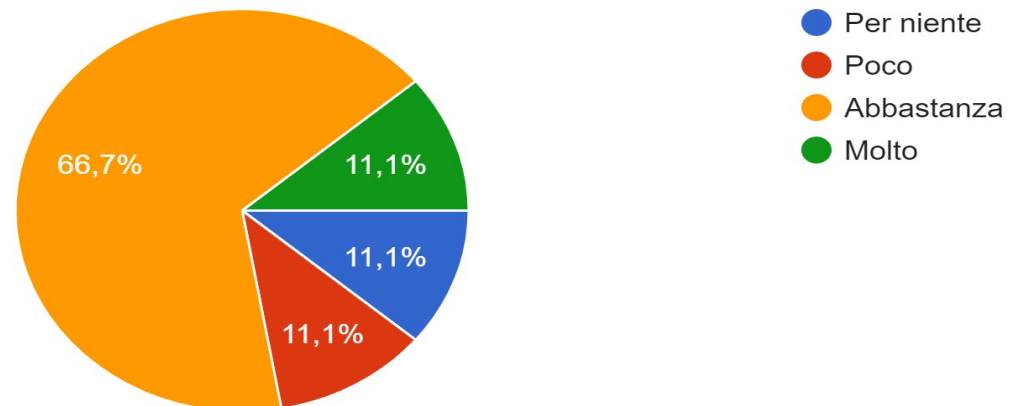


Quasi il 70% non ha usufruito del servizio mentre più del 20% di chi ne ha usufruito si ritiene più che soddisfatto.

ORIENTAMENTO

(Solo per le classi terze della Scuola Secondaria) Le iniziative di orientamento organizzate dalla scuola sono state efficaci per guidare gli alunni nelle loro scelte?

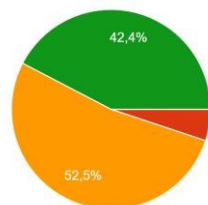
9 risposte



CLIMA

Suo figlio frequenta volentieri la scuola?

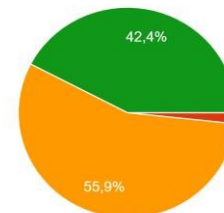
59 risposte



- Per niente
- Poco
- Abbastanza
- Molto

I rapporti con i collaboratori scolastici sono soddisfacenti?

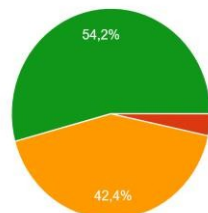
59 risposte



- Per niente
- Poco
- Abbastanza
- Molto

I docenti sono favorevoli all'ascolto e disponibili alla collaborazione?

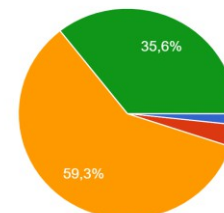
59 risposte



- Per niente
- Poco
- Abbastanza
- Molto

I rapporti con il personale amministrativo sono soddisfacenti?

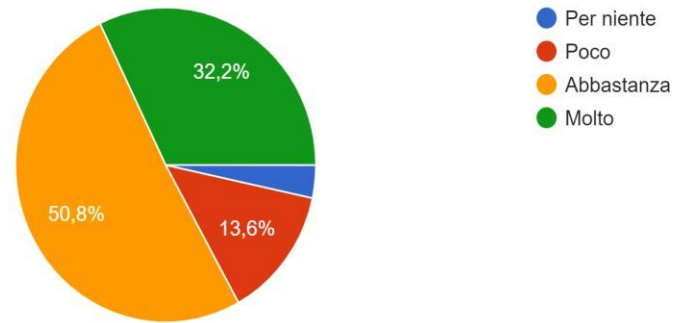
59 risposte



- Per niente
- Poco
- Abbastanza
- Molto

Il Dirigente è disponibile ad ascoltare genitori e allievi e ad offrire aiuto?

59 risposte



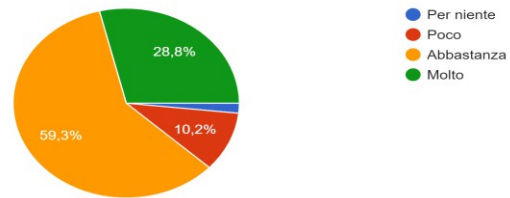
I risultati ottenuti, per quanto riguarda il clima, rapporto con i docenti, personale amministrativo e collaboratori scolastici sono positivi con la maggior parte delle risposte che si attestano tra *Abbastanza* e *Molto* per una percentuale che supera il 90%.

La valutazione del Dirigente, nell' essere disponibile ad ascoltare, alunni e genitori, nell' essere disponibile ad offrire aiuto, si attesta tra *Abbastanza* e *Molto* per una percentuale del 83%.

COINVOLGIMENTO E PARTECIPAZIONE

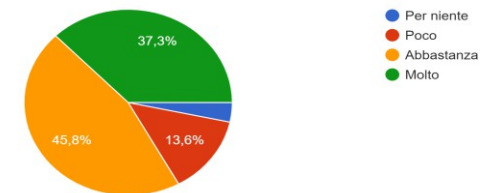
La scuola favorisce la partecipazione e il coinvolgimento dei genitori?

59 risposte



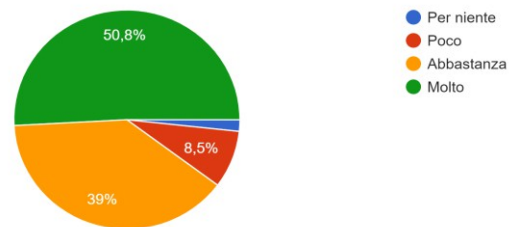
I rappresentanti dei genitori nel Consiglio di Istituto le permettono di avere, attraverso comunicazioni o incontri, una percezione completa della realtà della scuola?

59 risposte



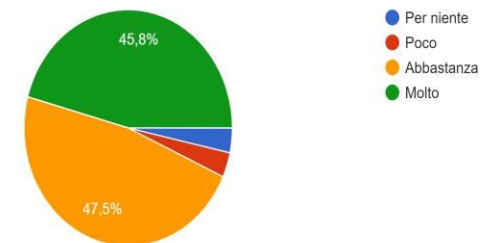
I rappresentanti dei genitori nei Consigli di Classe le permettono, attraverso comunicazioni o incontri, di avere una percezione completa della realtà della classe?

59 risposte



Il docente coordinatore di classe costituisce una figura di riferimento?

59 risposte



I dati della sezione dei grafici sopra indicati dimostrano che le risposte sono positive con una percentuale di circa il 90%; solo una minima parte si ritiene poco coinvolto.

PROPOSTE / SEGNALAZIONI

A seguito elenchiamo le segnalazioni:

- si fanno poche attività all'aperto
- abbiamo 3 musei a Mistretta e non sono mai stati visitati nemmeno dai bambini dell'infanzia. Opterei per visitare anche le aziende per far vedere ai bambini come si fa ad esempio il formaggio
- permettere eventuale cambio abbigliamento (se bagnati) all' interno della scuola
- soprattutto nel periodo invernale e aiuto quando i bambini vanno in bagno
- sarebbe una cosa bella far fare ai bimbi più attività all'aria aperta
- scrivere quotidianamente i compiti sul registro elettronico

SLIDE RIASSUNTIVA DEL REPORT

ORGANIZZAZIONE

- Dall' analisi dei dati si evince una situazione che evidenzia un livello alto di apprezzamento da parte dei genitori per quanto riguarda l'organizzazione scolastica, solo il 6,8% non si ritiene soddisfatto.

COMUNICAZIONE E INFORMAZIONE

- Più del 90% dei genitori è soddisfatto, sia della comunicazione che dall' uso del registro elettronico, anche se una piccola percentuale 8,5% ritiene che andrebbero migliorati.

REGISTRO ELETTRONICO

- Il 90% dei genitori è soddisfatto della funzionalità del registro elettronico.

OFFERTA FORMATIVA

- L' offerta formativa è soddisfacente per quasi l' 80% dei genitori e la stessa percentuale si nota nei vari progetti, anche se una piccola parte ritiene che il proprio figlio non abbia partecipato.

SUPPORTO PSICOLOGICO

- Quasi il 70% non ha usufruito del servizio mentre più del 20% si ritiene più che soddisfatto.

ORIENTAMENTO

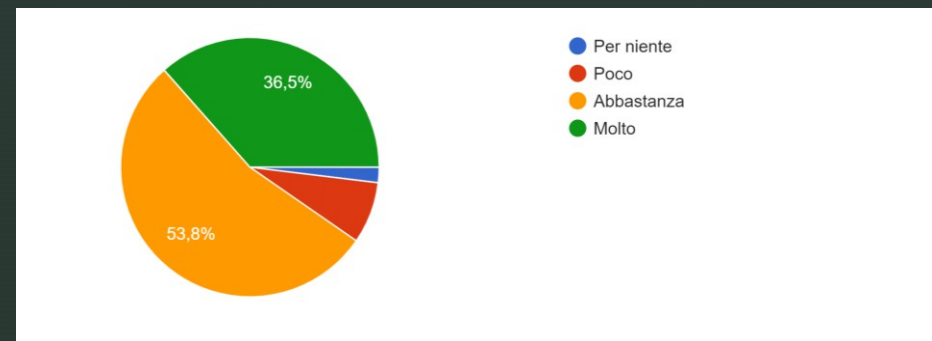
L'11,1% si ritiene Molto soddisfatto del servizio sull'orientamento, L'11,1% Poco e Per Niente, mentre 66,7% si ritiene abbastanza soddisfatto.

CLIMA

- Il 96,6% si ritiene abbastanza soddisfatto del clima scolastico.

COINVOLGIMENTO E PARTECIPAZIONE

- I dati della sezione dei grafici sopra indicati dimostrano che le risposte sono positive con una percentuale di circa il 90% solo una minima parte si ritiene poco coinvolto



DALL' ANALISI EFFETUATA DAL SONDAGGIO SI EVINCE CHE IL 90% DEI PARTECIPANTI HA RISPOSTO AI VARI QUESITI UTILIZZANDO L' OPZIONE MOLTO O ABBASTANZA, L' 8% HA USATO L' OPZIONE POCO E SOLO IL 2% HA RISPOSTO PER NIENTE.